

# НФТ "ХИМИЯ И ИНДУСТРИЯ" ФЕДЕРАЛЕН СЪВЕТ





20 – 22 март 2014 г.  
хотел "Банско Спа & Холидейз "

# МАКРО ИКОНОМИКА

**БВП 2012**



**БВП 2013**



**ЕС-28 +1,1%**

ДАННИ НА: НСИ

# БРУТНА ДОБАВЕНА СТОЙНОСТ

**ПРОМИШЛЕНОСТ**

**24,6%**

**УСЛУГИ**

**71,5%**

**3,4 %**

**ЗЕМЕДЕЛИЕ**

ДАННИ НА: НСИ

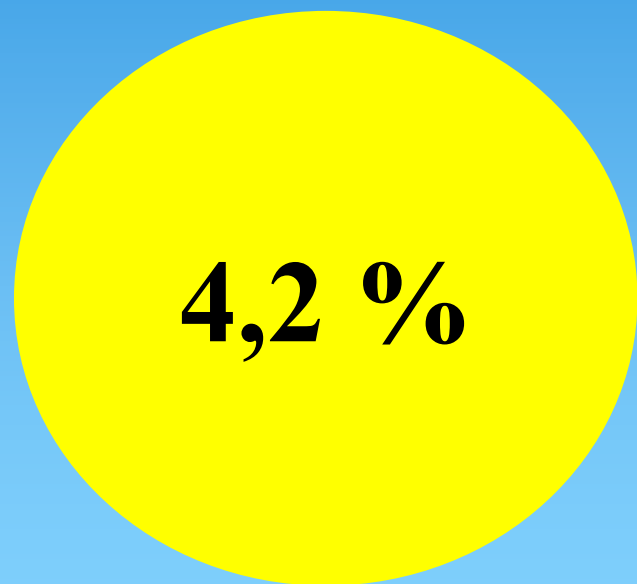
● ИНДЕКС НА ПРОМИШЛЕНОТО  
ПРОИЗВОДСТВО = **-1%**

● ПРЕКИ ЧУЖДЕСТРАННИ  
ИНВЕСТИЦИИ = **-17%** спрямо 2012

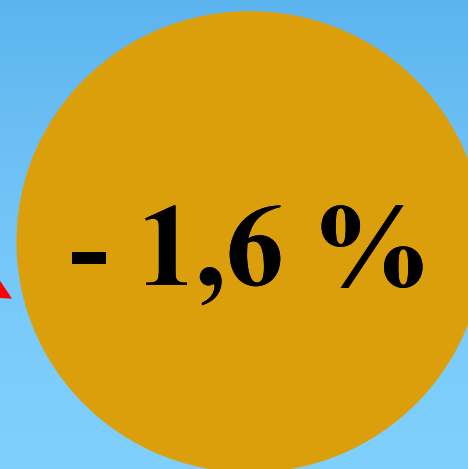
● БИЗНЕС КЛИМАТ В  
ПРОМИШЛЕНОСТТА = **+5,4%**

# РАЗМЕР НА ИНФЛАЦИЯТА НА ГОДИШНА ОСНОВА

**2012**



**2013**



**ДЕФЛАЦИЯ !**

ДАННИ НА: НСИ

# ИЗДРЪЖКА НА ЖИВОТА НА 1 ЧОВЕК ОТ 4 ЧЛЕННО ДОМАКИИНСТВО

2013 **-0,1%**

**565 лв.**

**ДОМАКИНСТВО = 2260 лв.**

**ГРАНИЦА НА  
БЕДНОСТ**

**214 лв.**

**23%**

**ОТ ДОМАКИНСТВОТА**

ДАННИ НА: ИСС на КНСБ

# МИНИМАЛНА РАБОТНА ЗАПЛАТА

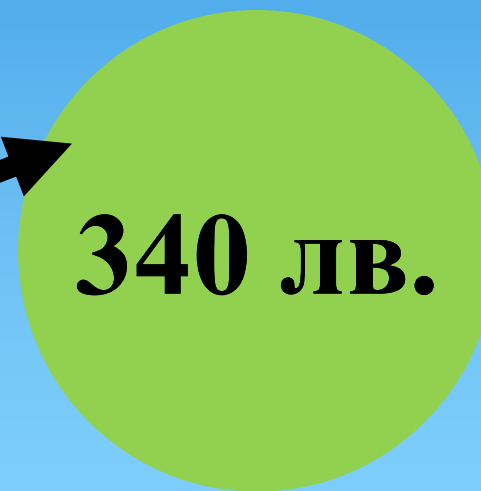

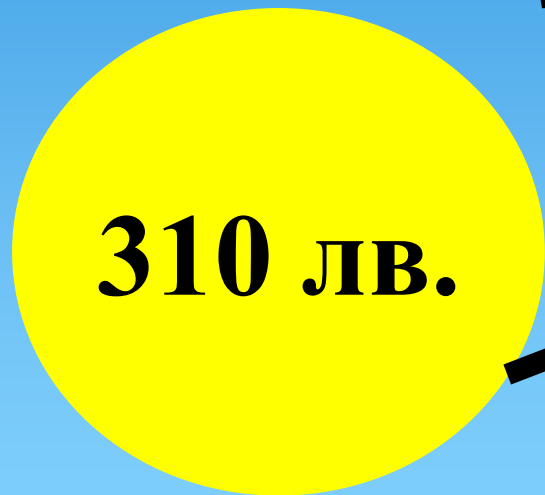
ОТ 01.01.2013

**310 лв.**

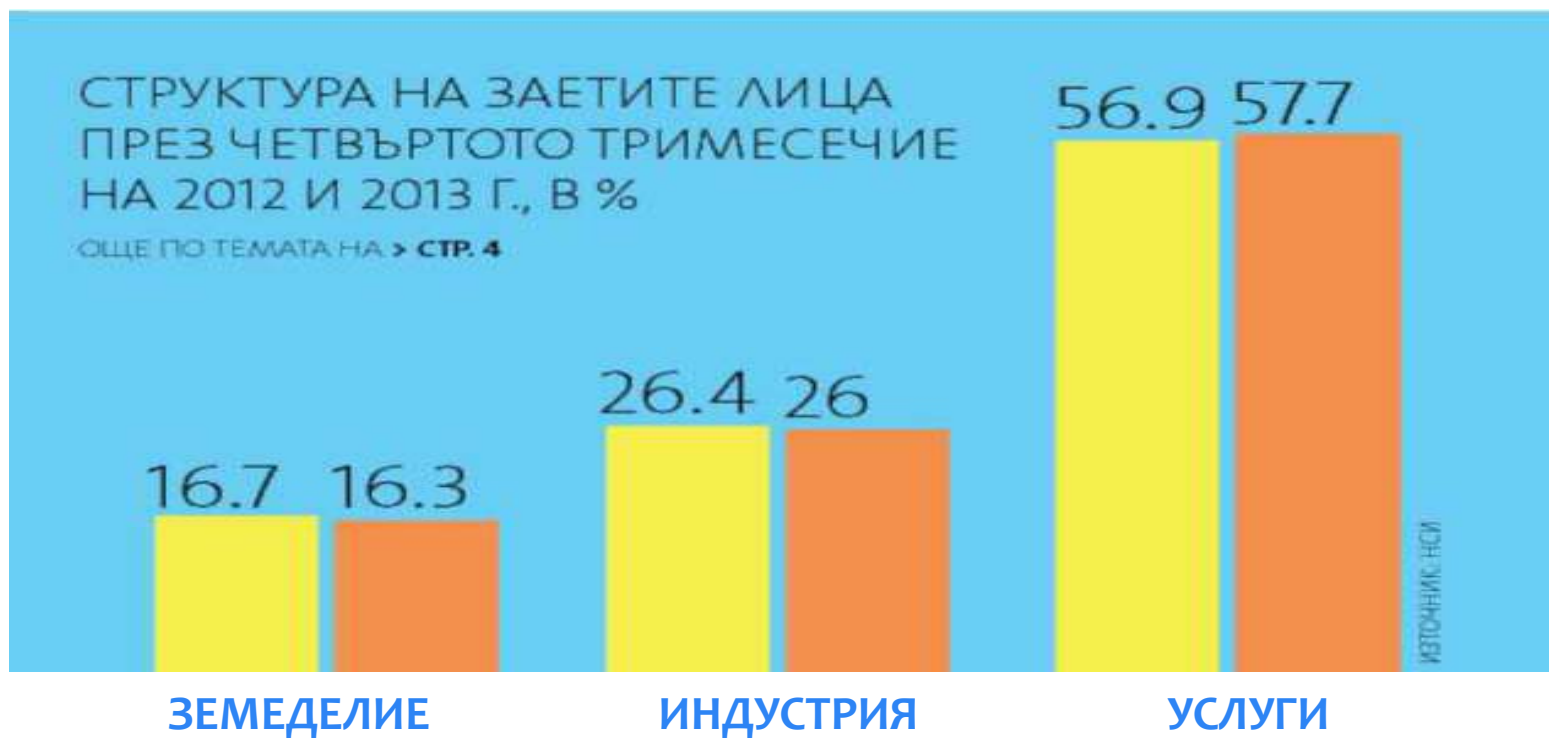
ОТ 01.01.2014

**340 лв.**

**42% от средното**

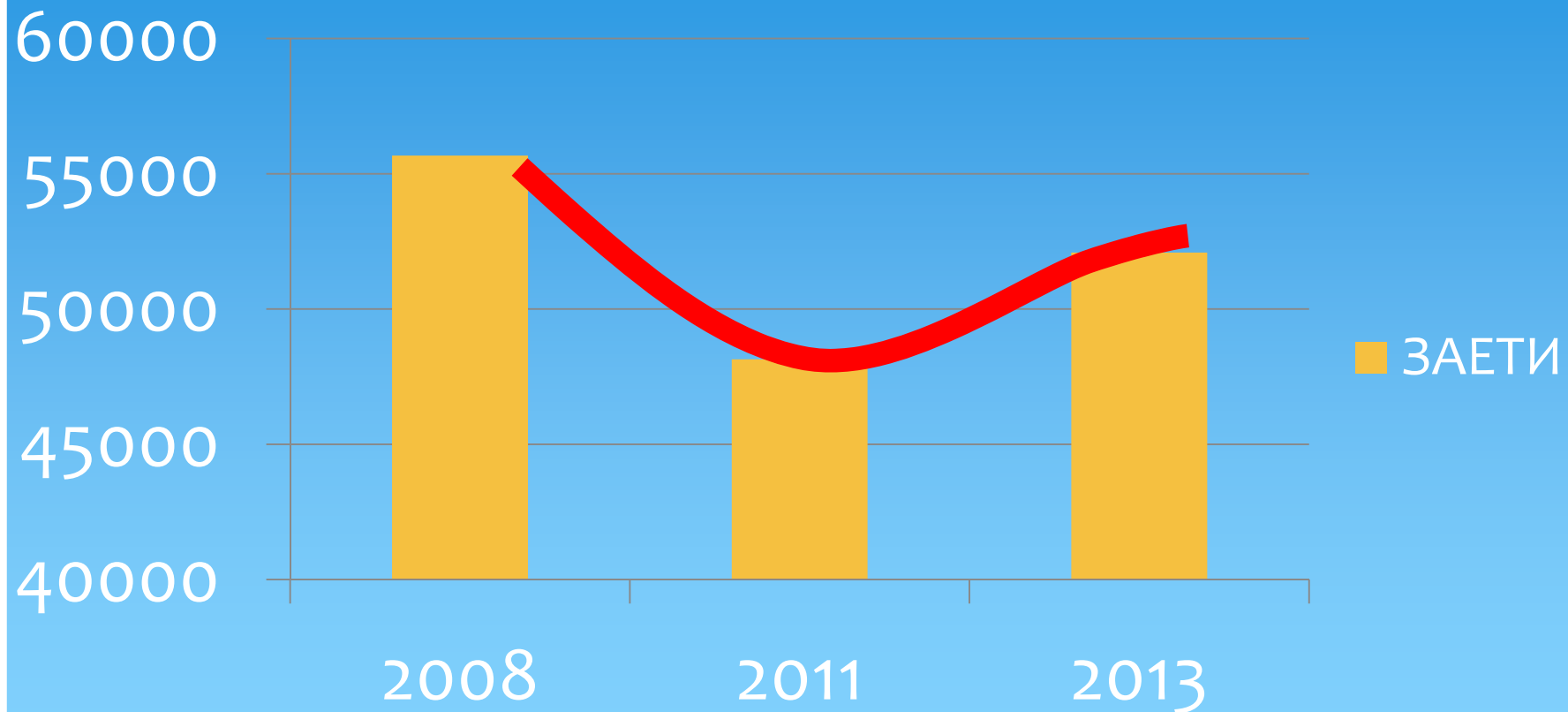


# СТРУКТУРА НА ЗАЕТОСТТА





# ЗАЕТОСТ В СЕКТОРА



ДАННИ НА: НОИ

# ЗАЕТОСТ И ПРОИЗВОДИТЕЛНОСТ



# НАЕТИ ЛИЦА И БЕЗРАБОТИЦА

Безработица

13,0 %

+0,6% = **НОВИ 22 ХИЛ.**  
БЕЗРАБОТНИ ОТ 2012

НАЕТИ ЛИЦА - 2013

2,2 МЛН.

**-290 ХИЛ.**

спрямо 2008

ДАННИ НА: НСИ

# СРЕДНА РАБОТНА ЗАПЛАТА - 2013

ЗА СТРАНАТА

**813 лв.**

2012 **+3,8%**

ПРЕРАБОТВАЩА  
ПРОМИШЛЕНОСТ

**670 лв.**

2012 **+5,7%**

ДАННИ НА: НСИ

## Най-високо средномесечно трудово възнаграждение през 2013 г.

- „Създаване и разпространение на информация и творчески продукти; далекосъобщения” - 1 856 лв.
- „Производство и разпределение на електрическа и топлинна енергия и на газообразни горива” - 1 539 лв.
- „Финансови и застрахователни дейности” - 1 518 лева.

\* ДАННИ НА: НСИ

## НАЙ-НИСКО ПЛАТЕНИ СА БИЛИ НАЕТИТЕ

„Хотелиерство и ресторантьорство” - 541 ЛВ.

„ Административни и спомагателни дейности” - 543 ЛВ.

„ Други дейности“ - 577 ЛВ.

\* ДАНИ НА: НСИ

## Най-високо средномесечно трудово възнаграждение през 2012 г. са в икономическите дейности:

- „Създаване и разпространение на информация и творчески продукти; далекосъобщения” - **1 856 лв.**
- „Производство и разпределение на електрическа и топлинна енергия и на газообразни горива” - **1 539 лв.**
- „Финансови и застрахователни дейности” - **1 518 лева.**

## Най-ниско платени са били наетите лица в икономическите дейности:

- „Хотелиерство и ресторантьорство” - **541 лв.**
- „Административни и спомагателни дейности” - **543 лв.**
- Други дейности“ - **577 лв.**

ДАННИ НА: НСИ

КИД	НАИМЕНОВАНИЕ	СРЕДЕН ДОХОД		%
		2012	2013	
19	ПРОИЗВОДСТВО НА РАФИНИРАНИ НЕФТОПРОДУКТИ	1 763	1958	11%
20	ПРОИЗВОДСТВО НА ХИМИЧНИ ПРОДУКТИ	780	805	3%
21	ПРОИЗВОДСТВО НА ЛЕКАРСТВЕНИ СРЕДСТВА И ПРОДУКТИ	819	858	5%
22	ПРОИЗВОДСТВО НА ИЗДЕЛИЯ ОТ КАУЧУК И ПЛАСТМАСИ	502	512	2%
35.2 49.5	ПРОИЗВОДСТВО И РАЗПРЕДЕЛЕНИЕ НА ГАЗООБРАЗНИ ГОРИВА ПО ГАЗОРАЗПРЕДЕЛИТЕЛНИТЕ МРЕЖИ	1663	1688	2%



## ПРЕПОРЪЧИТЕЛНИ ИНДЕКСИ ЗА НАРАСТВАНЕ НА ЗАПЛАЩАНЕТО 2014 г.

- Производство на нефтопродукти + 6.7 %
- Химически вещества и продукти + 4,3 %
- Лекарствени вещества и препарати + 4,7 %
- Каучукови и пластмасови изделия + 12,5 %
- Пренос и дистрибуция на природен газ + 3.6 %

# БРОЙ, СТРУКТУРА И ДИНАМИКА НА ПРЕДПРИЯТИЯТА, БЪЛГАРИЯ, 2012 Г.

## \* Предприятия

	Микро	Малки	Средни	ММСП	Големи	Общо
* Брой	318 260	22 362	4 319	344 966	737	345 704
* Дял	92.1%	6.5%	1.2%	99.8%	0.2%	100%
* Растеж	-1.7%	-1.3%	-1.4%	-1.6%	-0.6%	-1.6%
* Заети						
* Брой	611 753	447 323	421 876	1 480 952	505 536	1 986 488
* Дял	30.8%	22.5%	21.3%	74.6%	25.4%	100%



# СИНДИКАЛНА АКЦИЯ

Колективният трудов договор - от нас за всички



НАЦИОНАЛНА ФЕДЕРАЦИЯ НА ТРУДА  
"ХИМИЯ И ИНДУСТРИЯ" - КНСБ



**28 април**  
**помни този ден !**

**СИНДИКАЛНА  
АКЦИЯ**



**8 май**  
**зона на безопасност**

**ОТГОВОРНО ЗА БЕЗОПАСНОСТТА И  
ЗДРАВЕТО НА РАБОТНОТО МЯСТО**

**28 април – 8 май г.**